

# Triaxial-Beschleunigungsaufnehmer

## Triaxial Accelerometers

**1.8**  
Sensoren  
Sensors

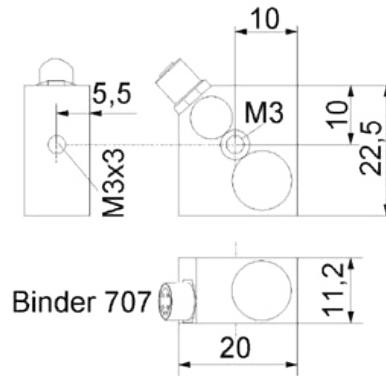
### Eigenschaften

- Kleine Abmessungen
- Miniatur-M5-Steckverbindung
- Zentral-Durchgangsbohrung zur einfachen Befestigung und Achsenjustierung
- KS943L für stromsparende Anwendungen, z.B. Telemetrie und batteriebetriebene Systeme

### Properties

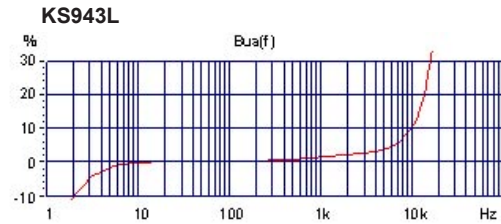
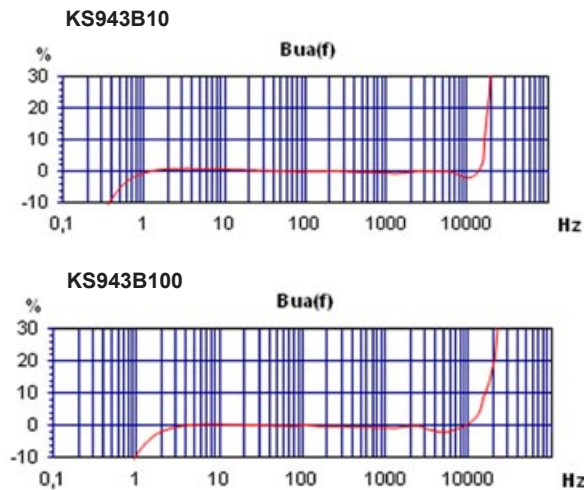
- Small dimensions
- Miniature M5 connector
- Central drilling for easy mounting and axis alignment
- KS943L for power-saving applications, e.g. telemetry and battery powered systems

**KS943B10**  
**KS943B100**  
**KS943L**

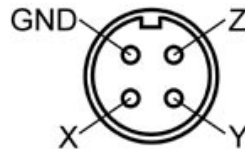


		KS943B10	KS943B100	KS943L	
Ausgang • Output		IEPE		Low Power IEPE	
Piezsystem • Piezo design		Scherprinzip • Shear design			
Spannungsübertragungsfaktor • Voltage sensitivity	$B_{ua}$	10 ± 5 %	100 ± 5 %	14 ± 20 %	mV/g
Messbereich • Range	$a_+ / a_-$	600	60	240	g
Bruchbeschleunigung • Destruction limit	$a_{max}$	8000	8000	8000	g
Linearer Frequenzbereich (Z-Achse) • Linear frequency range (z axis)	$f_{3dB}$	0,2 .. 22000	0,5 .. 22000	0,3 .. 19000	Hz
	$f_{10\%}$	0,4 .. 17000	1,0 .. 16000	0,7 .. 10000	Hz
	$f_{5\%}$	0,6 .. 15000	1,5 .. 14000	0,9 .. 6000	Hz
	$f_r$	> 42 (25 dB)	> 32 (25 dB)	> 33 (25 dB)	kHz
Resonanzfrequenz (Z-Achse) • Resonant frequency (z axis)					
Querrichtungsfaktor • Transverse sensitivity	$\Gamma_{90MAX}$	< 5	< 5	< 5	%
Eigenrauschen (Effektivwert, 3 Hz -50 kHz) • Residual noise (RMS, 3 Hz -50 kHz)	$a_{n,wideband}$	< 3000	< 600	< 1000	µg
Rauschdichten • Noise densities	0,1Hz $a_{n1}$	300	50		µg/√Hz
	1 Hz $a_{n2}$	100	30	300	µg/√Hz
	10 Hz $a_{n3}$	30	10	30	µg/√Hz
	100 Hz	10	1	3	µg/√Hz
Konstantstromversorgung • Constant current supply	$I_{CONST}$	2 .. 20	2 .. 20	0,1 .. 4	mA
Arbeitspunktspannung • Output bias voltage	$U_{BIAS}$	12 .. 14	12 .. 14	4 .. 6	V
Ausgangsimpedanz • Output impedance	$r_{OUT}$	< 150	< 150	< 1200 (0,1mA)	Ω
<b>Verhalten gegenüber Umgebungseinflüssen • Environmental characteristics</b>					
Arbeitstemperaturbereich • Operating temperature range	$T_{min} / T_{max}$	-20 / 120	-22 / 120	-20 / 90	°C
Temp.-koeffizient der Empfindl. • Temp. coefficient of sensitivity	-20 .. 20 °C $TK(B_{ua})$	0,05	-0,08	-0,17	%/K
	20 .. 80 °C	± 0,02	-0,08	-0,17	
	80 .. 120 °C	-0,06	-0,11	-0,17	
Temperatursprungempfindlichkeit • Temperature transient sensitivity	$b_{aT}$	0,03	0,015	3	ms <sup>-2</sup> /K
<b>Mechanische Daten • Mechanical data</b>					
Masse ohne Kabel • Weight without cable	m	14 / 0,5	16 / 0,6	16 / 0,6	g / oz
Gehäusematerial • Case material		Aluminium	Aluminium	Aluminium	
Buchse / Stecker • Socket / plug		Binder 707	Binder 707	Binder 707	
Befestigungsbohrungen • Mounting holes		M3 (Y), M3 (Z)	M3 (Y), M3 (Z)	M3 (Y), M3 (Z)	

## Typischer Frequenzgang (Z-Achse) Typical Amplitude Response (Z Axis)



## Anschlussbelegung Contact Arrangement



Blick auf die Kontakte am Sensor (*Binder 707*)  
View at contacts of sensor socket (*Binder 707*)

## Passendes Zubehör Suitable Accessories

	KS943B10 KS943B100 KS943L
Anschluss-zubehör	<ul style="list-style-type: none"> <li>• <b>091-B707-B711-3</b>: Kabel mit Steckern <i>Binder 707</i> und <i>Binder 711</i>, 3 m lang, bis 80 °C, für Adapter 034</li> <li>• <b>091/T-B707-B711-3</b>: Kabel mit Steckern <i>Binder 707</i> und <i>Binder 711</i>, 3 m lang, bis 120 °C, für Adapter 034</li> <li>• <b>034-B711f-BNC</b>: Adapter von Stecker <i>Binder 711</i> auf 3 BNC-Stecker, 0,5 m lang</li> </ul>
Connection accessories	<ul style="list-style-type: none"> <li>• <b>091-B707-B711-3</b>: cable with plugs <i>Binder 707</i> and <i>Binder 711</i>, 3 m long, up to 80 °C, for adapter 034</li> <li>• <b>091/T-B707-B711-3</b>: cable with plugs <i>Binder 707</i> and <i>Binder 711</i>, 3 m long, up to 120 °C, for adapter 034</li> <li>• <b>034-B711f-BNC</b>: Adapter <i>Binder 711</i> to 3 BNC plugs, 0.5 m long</li> </ul>
Befestigungs-zubehör	<ul style="list-style-type: none"> <li>• <b>308</b>: Haftmagnet M3, groß</li> <li>• <b>329</b>: Befestigungspad zum isolierten Aufkleben M3, groß</li> <li>• <b>140</b>: Handgriffadapter für gekrümmte Oberflächen</li> <li>• <b>700</b>: Unterwasser-Druckgehäuse</li> </ul>
Mounting accessories	<ul style="list-style-type: none"> <li>• <b>308</b>: Magnetic base M3, large</li> <li>• <b>329</b>: Isolated mounting pad for adhesive attachment M3, large</li> <li>• <b>140</b>: Handle adapter for curved surfaces</li> <li>• <b>700</b>: Underwater pressure hull</li> </ul>

Änderungen vorbehalten.

Specifications subject to change without prior notice.

Manfred Weber

**Metra Meß- und Frequenztechnik in Radebeul e.K.**

Meißner Str. 58

D-01445 Radebeul

Tel. +49-(0)351-836 2191

P.O.Box 01 01 13

D-01435 Radebeul

Fax: +49-(0)351-836 2940

Ausgabe / Edition: 01/12

Internet: [www.MMF.de](http://www.MMF.de)

Email: [Info@MMF.de](mailto:Info@MMF.de)